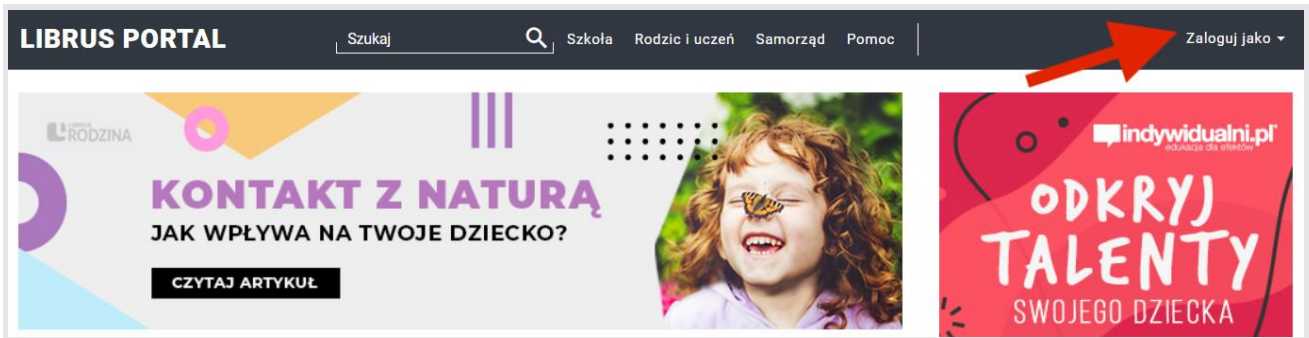



# Instrukcja logowania DO SYSTEMU LIBRUS SYNERGIA



1. Wpisz w przeglądarkę internetową adres: [www.portal.librus.pl](http://www.portal.librus.pl).
2. Kliknij w przycisk **Zaloguj jako**.



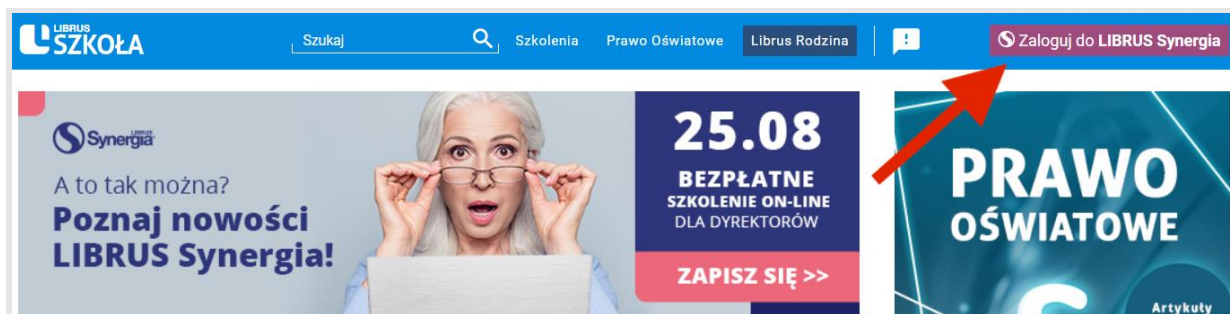
3. Wybierz, jako kto chcesz się zalogować: rodzic/uczeń lub pracownik szkoły.



- 3.1 Jesteś rodzicem/ucniem? Kliknij w fioletowy przycisk **LIBRUS Synergia**, a następnie wybierz pozycję: **Zaloguj**.



- 3.2 Jesteś pracownikiem szkoły? Kliknij w fioletowy przycisk **Zaloguj do LIBRUS Synergia**.



- 4. Wpisz dane do logowania, które otrzymałeś(-aś) w szkole.



### Zaloguj się do systemu Synergia

[przypomnij hasło](#)

**ZALOGUJ**

Formularz logowania do systemu Synergia na konta rodziców/opiekunów i uczniów.  
[Kliknij tutaj jeżeli potrzebujesz pomocy.](#)

- 5. Zatwierdź, klikając w przycisk **Zaloguj**.

Najważniejsze informacje o uczniu można przeglądać również za pomocą **aplikacji mobilnej Nasze Szkoły**. Aplikacja przeznaczona jest dla rodziców i uczniów, którym dziennik elektroniczny LIBRUS Synergia udostępniany jest wraz z aplikacją mobilną przez jednostkę samorządu terytorialnego. Jest to alternatywny sposób dostępu do informacji zawartych na koncie w dzienniku elektronicznym LIBRUS Synergia.

